

BROCHURE 2023-2024



# Centro de Bienestar Niwa





# Índice

## **Centro de Bienestar Niwa**

### **Acerca de Niwa**

*Página 3*

## **Nuestros espacios**

### **Recepción**

*Página 5*

### **Sala de espera**

*Página 6*

## **Consultorio de Psicología**

*Página 7*

## **Consultorio de Nutrición**

*Página 9*

## **Espacio para Masajes**

*Página 13*

## **Costos**

*Página 15*

## **Forma parte de nuestra misión**

### **¡Queremos conocerte!**

*Página 17*


## **Datos de contacto**

*Página 18*





# Acerca de Centro Niwa



## Visión

Centro de Bienestar Niwa nace bajo la visión de compartir bienestar con las personas de México, iniciando en San Luis Potosí. Buscamos lograr una expansión gradual que nos lleve a ser la opción número uno de los profesionistas de la salud que buscan empezar su consultorio y su cartera de pacientes con una inversión mínima, bajo un enfoque de: trabajo y esfuerzo conjuntos, un fuerte compromiso con la responsabilidad, ética social y de práctica basada en la evidencia y en la ciencia de la salud.

## Misión

Buscamos ser el apoyo y estructura principal de los profesionistas que brindan servicios de salud de alta calidad y que comienzan a poner en práctica su formación en consultorio privado, brindándoles organización, herramientas y espacios adecuados para lograr sus objetivos.

## Valores

Congruencia, constancia, ética, amor, servicio, compañerismo, responsabilidad.





# Nuestros espacios



# Recepción



**SIEMPRE QUERREMOS VOLVER A ESE LUGAR EN EL QUE SOMOS RECIBIDOS CON UNA SONRISA Y RODEADOS CON UN SENTIMIENTO DE FAMILIARIDAD.**

En Centro Niwa damos principal atención a la manera en la que todos somos bienvenidos. ¿Has escuchado que la primera impresión es la más importante? Nosotros buscamos que nuestra primera impresión valga la pena, y que todas las siguientes sean aún mejores a través del trato amable y cordial con tus pacientes, y buscando siempre el bienestar de quienes forman parte de Niwa.

En la recepción sucede el momento más importante para tus pacientes, ese en el que buscan sentir comodidad y crear familiaridad con el lugar en el que planean sanar su cuerpo y mente en el largo plazo y a través de varias visitas, por lo que siempre buscaremos que se sientan seguros con las personas con las que tienen contacto dentro del centro, ofreciéndoles agua y atendiendo sus necesidades.



# Sala de espera



En sala de espera buscamos crear un lugar tranquilo y limpio, en el que tus pacientes pueden pasar el tiempo que necesitas para preparar su consulta.

La sala de espera está equipada con música alegre y tranquila, así como el servicio de agua gratuita, revistas y sanitario.





# Consultorio de Psicología



## Beneficios

Escritorio (dos espacios para pacientes y uno para el psicólogo).

Sofá con capacidad de dos personas.

Amplio espacio adaptable a diversas formas de trabajo.

Amplio espacio de almacenamiento.

Recepcionista para recibir pacientes.

Uso de sala de espera.

Internet/Otros servicios.

Servicio de limpieza.

Amplio estacionamiento.





# Instalaciones y equipo

Tu consultorio se encuentra en planta alta (primer piso), y está equipado con un sofá cómodo de dos espacios, un escritorio, tres sillas (una para el psicólogo y dos más para pacientes), y un clóset compartido en el que podrás almacenar tu material

Es un consultorio con iluminación cálida y en el que podrás ofrecer a tus pacientes un ambiente limpio y tranquilo.

**"EN CENTRO DE BIENESTAR NIWA CREEMOS QUE TRABAJAR NUESTRA MENTE REPRESENTA UNA PARTE FUNDAMENTAL DE LA CONSTRUCCIÓN DE UNA VIDA DE BIENESTAR".**





# Consultorio de Nutrición



## Beneficios

Báscula de bioimpedancia (laptop con entrada USB necesaria).

Posibilidad de renta de báscula InBody con costo extra por hora.

Estadímetro InLab.

Réplicas, cucharas y tazas.

Difusor de aceites esenciales (sin aceites)

Recepcionista para recibir pacientes.

Uso de sala de espera.

Internet/Otros servicios.

Espacio de almacenamiento

Amplio estacionamiento.



# Instalaciones y equipo

Tu consultorio se encuentra en planta alta (primer piso), y está equipado con un escritorio (dos espacios para pacientes y uno para el nutriólogo), báscula, diez réplicas, un juego de tazas y cucharas medidoras y un clóset compartido en el que podrás almacenar tu material.

Puedes solicitar la renta de la báscula InBody por un costo extra a la renta de tu consultorio.

**"ATENDER Y SANAR LA RELACIÓN QUE TENEMOS CON LA COMIDA SIEMPRE NOS GUIARÁ A UN CAMINO DE BIENESTAR PERSONAL".**





# Báscula de bioimpedancia



## Marca y modelo

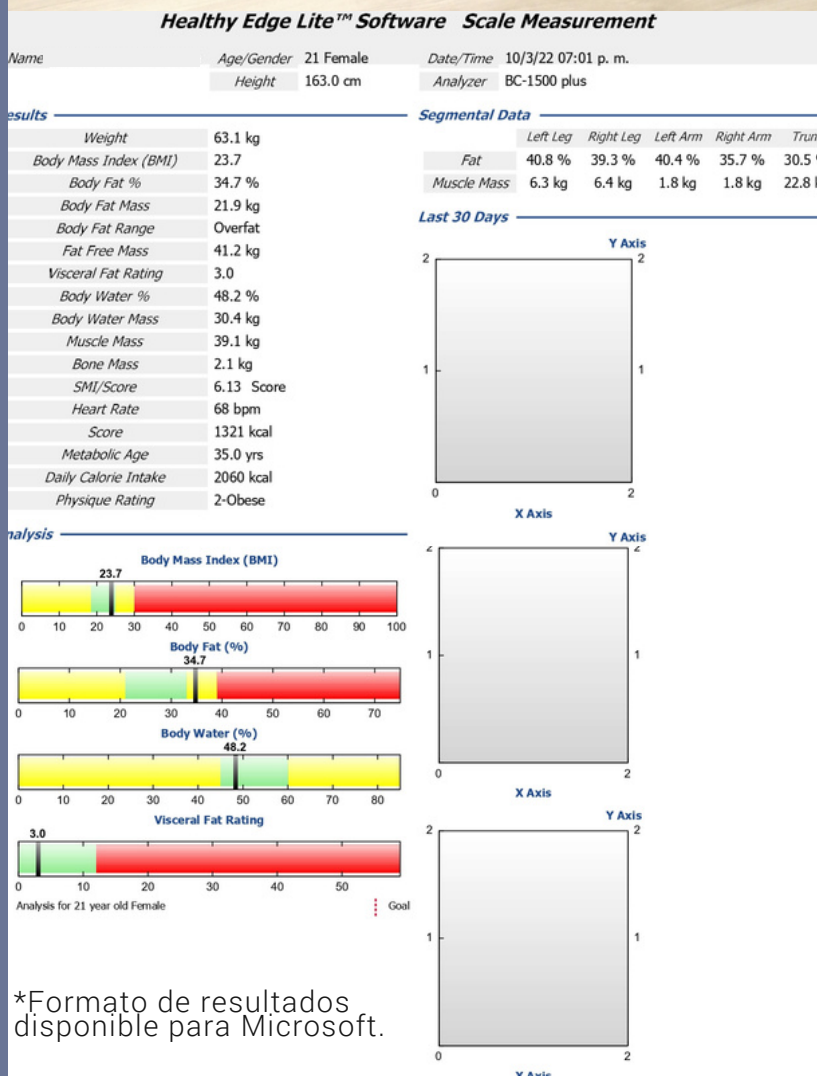
Báscula marca TANITA modelo ironman BC-1500 plus.

## Funcionamiento

La báscula se conecta con tu computadora a través de conexión bluetooth. Para esto, es necesario conectar una memoria USB proporcionada por Centro de Bienestar Niwa y realizar la descarga de la aplicación correspondiente.

## Resultados

La báscula arrojará un documento PDF como el mostrado en la imagen la izquierda. El resultado es muy completo, conformado por la composición corporal de tu paciente, así como los porcentajes de músculo y grasa de cada parte de su cuerpo, entre otras cosas.



# InBody 270



## Marca y modelo

Báscula InBody 270

## Funcionamiento

La báscula se conecta con tu computadora a través de conexión Wifi o cable USB. Analiza la composición corporal de tus pacientes a partir de tres años de edad.

## Resultados

La báscula arrojará un documento PDF que contiene información como el análisis de composición corporal, análisis músculo-grasa, análisis de obesidad, análisis de masa magra segmental, análisis de grasa segmental, historial de composición corporal, entre otros datos.





# Espacio para masajes



## Beneficios

Cama de masaje profesional.  
Sábanas limpias (cantidad limitada).  
Acceso al baño desde el consultorio.  
Difusor de aceites esenciales (sin aceites)  
Escritorio (de uno a tres asientos).

Espacio de almacenamiento.  
Recepcionista para recibir pacientes.  
Uso de sala de espera.  
Internet/Otros servicios.  
Amplio estacionamiento.



# Instalaciones y equipo

Tu consultorio se encuentra en planta alta (primer piso), y está equipado con camilla, sábanas limpias, difusor, escritorio (de uno a tres asientos), estantería y un clóset compartido en el que podrás almacenar tu material.

Este consultorio tiene acceso directo al baño de planta alta, mismo que se hará privado el tiempo que utilices el consultorio.

**"EN CENTRO DE BIENESTAR NIWA BUSCAMOS HACER CONCIENCIA SOBRE LA IMPORTANCIA DE ESCUCHAR A NUESTRO CUERPO, CUIDARLO Y CONSENTIRLO".**





# Costos

## Rentas

### Renta por hora: \$100 la hora

El costo de la renta por consultorio, incluidos los beneficios mencionados de cada uno, es de \$100 la hora, que deberán ser entregados en recepción antes de utilizar el consultorio.

### Paquete 1: 10 horas por \$900

Puedes adquirir un paquete de 10 horas pagando \$800 por adelantado en tu primera hora utilizada y agendar tus consultas en el momento en el que las necesites.

### Paquete 2: 20 horas por \$1,600

Puedes adquirir un paquete de 20 horas pagando \$1,600 por adelantado en tu primera hora utilizada y agendar tus consultas en el momento en el que las necesites.

### Renta InBody + Consultorio de Nutrición por hora: \$150

## Inversión inicial

### Paquete inicial

Tu inversión inicial deberá ser un paquete 1 o 2 a manera de inscripción en el Centro. Una vez que utilices todas las horas de tu paquete inicial podrás hacer uso de la renta por hora, o bien, continuar pagando el paquete que mejor se acomode a tus necesidades.

## Datos adicionales

Es posible acordar una renta mensual para cualquiera de los consultorios compartidos, contáctanos si deseas más información.

Si quisieras conocer los consultorios es necesario que agendes una cita. De esta manera podremos garantizarte que el consultorio que te interesa conocer esté disponible para tu visita.





# Forma parte de nuestra misión







# ¡Queremos conocerte!

## Si eres un profesional...

...recién egresado o que está buscando iniciar su carrera laboral en un lugar que te permita comenzar a formar tu cartera de pacientes, que te ayude a crecer laboralmente y que te enriquezca de buenas experiencias...

...que busca un nuevo lugar en el que pueda ayudar a sus pacientes con tranquilidad y un equipo de trabajo amable y lleno de compañerismo...

...que comparte nuestros valores y visión de ayudar a las personas a llenar su vida de bienestar...

## ¡Queremos que seas parte de Centro de Bienestar Niwa!

así que contáctanos para agendar tu visita a las instalaciones del centro y explorar el consultorio de tu interés sin compromiso.

## ¡Queremos conocerte!


porque sabemos que tu puedes ayudarnos a llevar a cabo la visión de un mundo más saludable y lleno de bienestar.







# Datos de contacto


## ¡Contáctanos!

 444 576 2262

 @niwabienestar

 Centro de Bienestar Niwa

 adm.centro.niwa@gmail.com

 [www.centrodebienestarniwa.com](http://www.centrodebienestarniwa.com)



Parque Nacional Fray Diego de la Magdalena 930-A.  
A un costado del Colegio de San Luis





